

東急ホテルズ 法人会員「Webコーポレートカスタマー」 宿泊予約方法のご案内

パソコンからのご予約方法

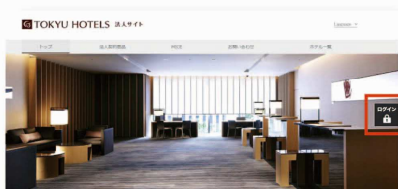
PCサイトへ

東急ホテルズ 法人

検索

または <https://www.tokyuhotels.co.jp/biz/>

1 「ログイン」をクリック

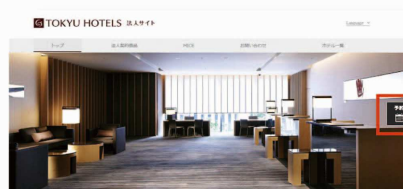


2 ①法人会員番号を入力 ②パスワードを入力 ③ログインしてください。

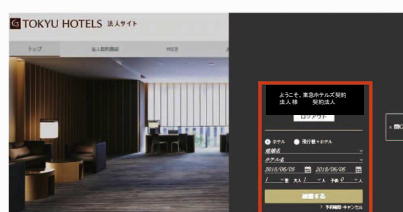
※パスワードをお忘れの方は、貴社のご担当窓口までお問合せください。



3 「予約」をクリック、ご予約手続きにお進みください。



4 ホテルを選択、日付、人数を入力して検索後、ご予約ください。ご予約完了後指定のアドレスに予約確認メールが送信されます。予約確認・キャンセルもWeb上でおこなえます。



スマートフォンからのご予約いただけます。

<https://www.tokyuhotels.co.jp/biz/>

「ログイン」よりお進みください。



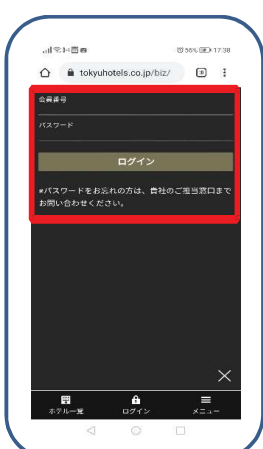
1

「ログイン」をクリックしてください。



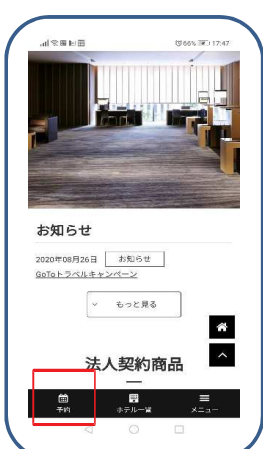
2

法人会員番号、パスワードを入力してログインしてください。



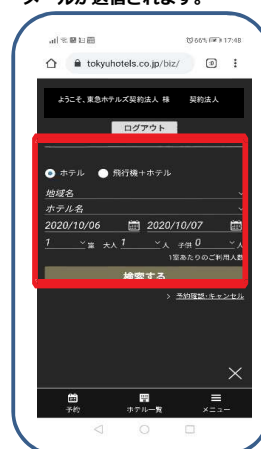
3

「予約」をクリック、ご予約手続きにお進みください。



4

ホテルを選択、日付、人数を入力して検索後、ご予約ください。ご予約完了後、指定のアドレスに予約確認メールが送信されます。



東急ホテルズ

TOKYU HOTELS